

### A. *Período 1979-1984*

En la *Revista Cuadernos de Economía*, predomina claramente la macroeconomía (44%) seguida por comercio internacional (18%). El tema distributivo (mercado laboral y distribución del ingreso) representa 15%. El conjunto de micro y organización industrial alcanza 20%.

En *Estudios de Economía* la macro representa 32%. El tema distributivo llega al 31%. Micro y organización industrial alcanzan 17%, y comercio sólo un 8%.

En la *Colección Estudios CIEPLAN* la macro representa el 26%, mientras que el tema distributivo llega al 30%. Destacan la incidencia de desarrollo económico (14%) e instituciones (14%). Comercio alcanza el 9% y los tópicos microeconómicos tienen poca importancia.

### B. *Período 1985-1989*

En *Cuadernos de Economía*, continúa el predominio de la macro (38%) pero ahora hay un importante repunte de la microeconomía (20%); este último porcentaje llega al 25% al incluir a organización industrial. Hay una reducción relativa de comercio internacional (8%) y un incremento de los temas distributivos (20%).

En *Estudios de Economía* el tema distributivo combinado (empleo y distribución) alcanza gran preeminencia: 43%. Macro está en segundo lugar con 29% y luego se ubican micro y organización industrial con 15%.

En *Colección Estudios CIEPLAN* la macro adquiere gran relevancia con 48%. Las áreas de desarrollo e instituciones alcanzan conjuntamente el 28% y los temas distributivos llegan al 15%.

En *Análisis Económico* la macro alcanza el 32% y comercio el 19%. A continuación se ubican organización industrial (13%) y desarrollo (11%).

### C. Período 1990-1996

En *Cuadernos de Economía* la macro cae (28%) y cede su preponderancia a los temas distributivos (31%). Luego se ubican organización industrial (12%), comercio (9%) y micro (9%).

En *Estudios de Economía* destaca la micro (32%), seguida de los temas distributivos (26%) y la macro (18%). Comercio, organización industrial y medio ambiente tienen un 6% cada uno.

En *Colección Estudios CIEPLAN* destaca comercio internacional (16%), los temas distributivos (29%) y el área combinada de desarrollo e instituciones (21%).

En *Análisis Económico* predominan la macro (37%), la micro y organización industrial (27%) y los temas distributivos (19%).

En síntesis, hay coincidencias pero también existen marcadas divergencias entre las 4 revistas. En *Cuadernos de Economía* y *Análisis Económico* predominan los temas macro y micro (incluyendo organización industrial). En *Estudios de Economía* y *Colección Estudios CIEPLAN* predominan los tópicos distributivos y la macro.

En la *Colección Estudios CIEPLAN* se observa una importancia relativa permanente en temas institucionales y desarrollo económico.

#### **4. Artículos Publicados y Relevancia Social**

Entre los académicos prevalece el principio de la soberanía del investigador; cada investigador determina por sí mismo lo que investiga, i.e., en qué tipo de tópicos concentra sus recursos personales de investigación. La inferencia de esto, es que cada investigador decide la relevancia del tópico investigado.

En consecuencia, los artículos publicados en una revista (luego de pasar el filtro académico), corresponden a los criterios de relevancia determinados separadamente por cada investigador. Luego, ¿es posible establecer una función de "relevancia social" y observar la correspondencia de ésta con la de los investigadores? Algo de esto se intentará a continuación.

La función de "relevancia social" será definida en términos de los tópicos económicos cruciales que se debatieron en la sociedad chilena en un determinado período; un artículo será considerado relevante desde el punto de vista social, si está abocado al análisis de esos tópicos cruciales, independientemente de las sugerencias planteadas (e incluso si no plantea sugerencia alguna; basta con que el tema del artículo corresponda al de los tópicos cruciales).

La relevancia social es distinta de la "relevancia académica"; esta última corresponde a aquellos artículos que ayudan a desplazar la frontera del conocimiento de

la disciplina económica. Es posible que artículos que pasan desapercibidos en un momento dado, adquieran preeminencia en un período posterior en que adquiere aplicabilidad teórica o empírica lo que fue planteado en el pasado. A nuestro juicio, artículos económicos que tienen relevancia académica, serán fundamentalmente publicados en las revistas líderes de la disciplina; i.e., revistas norteamericanas o inglesas. Luego, un supuesto probablemente poco restrictivo es que no hay artículos de "relevancia académica" entre aquellos publicados en las revistas especializadas chilenas. En consecuencia, no habría en general, omisiones destacadas, al restringir el análisis a los artículos que tengan "relevancia social".

En el período 1979-84, la economía chilena pasa de una situación de boom económico a un total colapso. Tópicos cruciales de esa época son<sup>5</sup>:

- las reformas estructurales chilenas
- los equilibrios y desequilibrios macroeconómicos
- inflación y desempleo
- rol del tipo de cambio
- ajuste
- efecto distributivo del ajuste
- flujos de capitales
- deuda externa

En el período 1985-89, la economía chilena se recupera del estancamiento y exhibe una notoria expansión de las exportaciones y del crecimiento económico. Tópicos cruciales de esa época son<sup>6</sup>:

---

<sup>5</sup> Para un análisis de este período ver Meller (1996), Hachette y Ossa (1998).

<sup>6</sup> Para un análisis de este período ver Meller (1996), Hachette y Ossa (1998).

- desequilibrio externo
- desempleo
- privatización
- inversión y crecimiento
- programas del FMI y del Banco Mundial
- deuda externa
- situación distributiva (incluye pobreza)

En el período 1990-96, la economía chilena exhibe un alto y estable ritmo de crecimiento y de expansión de las exportaciones. Tópicos cruciales de esa época son:

- inflación
- tipo de cambio y tasa de interés
- flujo de capitales (incluye inversión directa)
- gasto social (incluye salud y educación)
- inversión chilena en el exterior
- acuerdos comerciales
- tamaño del sector público
- distribución del ingreso (incluye pobreza)
- regulación

Reexaminando los artículos publicados en estos 3 subperíodos y contabilizando los artículos exclusivamente dedicados a los temas seleccionados previamente, se obtiene el Cuadro N° 6.

**Cuadro N° 6.** Relevancia social de los artículos publicados en cada subperíodo  
(N° de artículos)

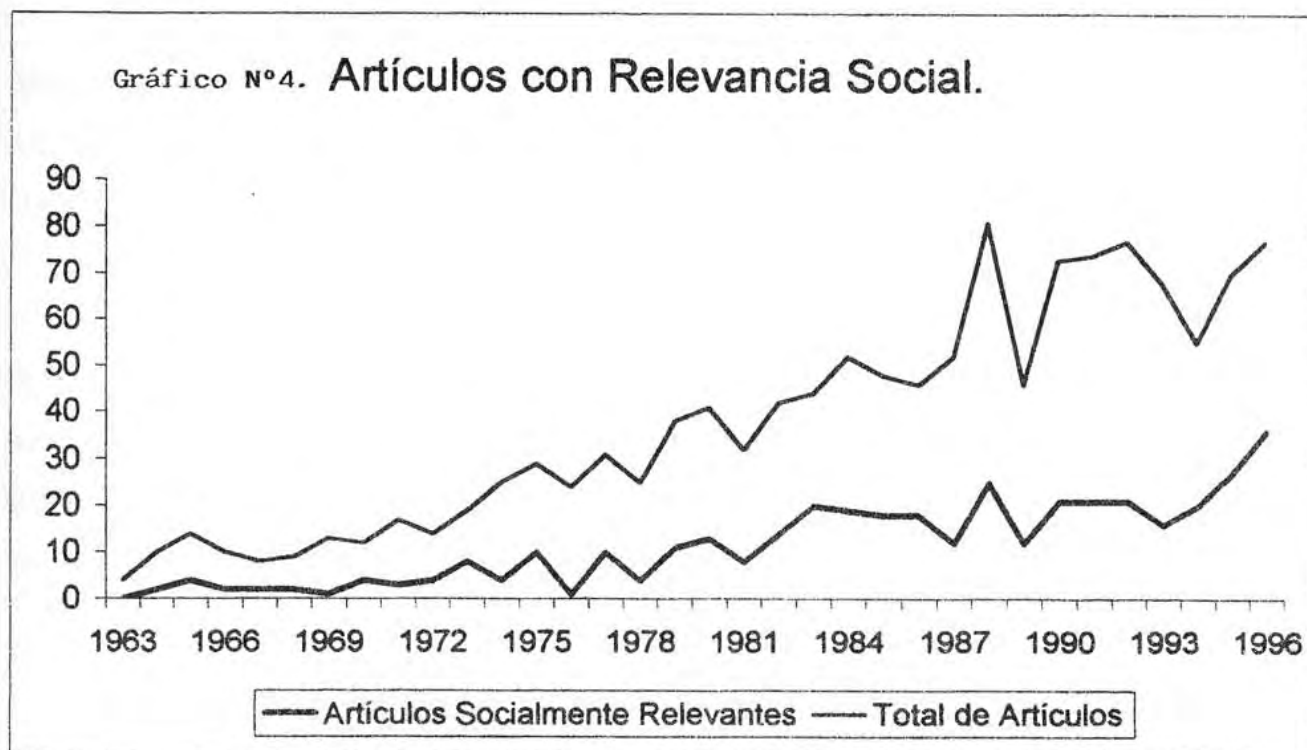
	1979-84	1985-89	1990-96	Total
Cuadernos de Economía	32	28	52	112
Estudios de Economía	15	13	31	59
Colección Estudios CIEPLAN	38	30	46	114
Análisis Económico	0	14	33	47

El número de artículos anuales que tiene relevancia social es inferior a 10 en el período previo a 1980. En el período posterior, este número prácticamente se duplica; en efecto, entre 1982 y 1993 hay consistentemente un número de artículos con relevancia social fluctuante en torno a 20/año, para luego experimentar un aumento en los años posteriores.

Probablemente sea más interesante examinar la participación relativa de los artículos que poseen relevancia social respecto del total. En efecto, los artículos con relevancia social representaban el 20% y el 25% en el período pre-1980; este porcentaje aumenta en promedio al 33% en el período posterior a 1980 para experimentar un incremento cercano al 40% en el período 1993-96.

Se definirá como artículos pertenecientes a la categoría "torre de marfil" a los artículos publicados que no están incluidos entre aquellos que tienen relevancia social.

Luego, los resultados obtenidos muestran lo siguiente: (1) En el período pre-1980, 8 de cada 10 artículos pertenecían a la categoría "torre de marfil". (2) En las dos décadas siguientes, comienza a haber una declinación significativa de los artículos tipo "torre de marfil"; en efecto, 7 de cada 10 artículos están en esta categoría en la década del 80, y casi 6 de cada 10, en la década del 90.



¿A qué se debe la disminución relativa de los artículos tipo "torre de marfil" en el período posterior a 1980? A nuestro juicio, hay dos factores distintos. El primero de éstos está asociado al rol desempeñado por la aparición de la revista *Colección Estudios CIEPLAN* (1979). Una de las características centrales de los artículos publicados en esta revista, es su temática vinculada a los problemas que afectan a la economía chilena; en efecto, la relación entre artículos con relevancia social y los artículos tipo "torre de marfil" están en promedio en una relación de 1 a 1 en la *Colección Estudios CIEPLAN*.

La presencia de la revista *Colección Estudios CIEPLAN* genera una externalidad positiva hacia las otras revistas, en las cuales comienza a haber una importancia relativa creciente de los artículos que poseen relevancia social; esto es particularmente válido para la revista *Cuadernos de Economía*.

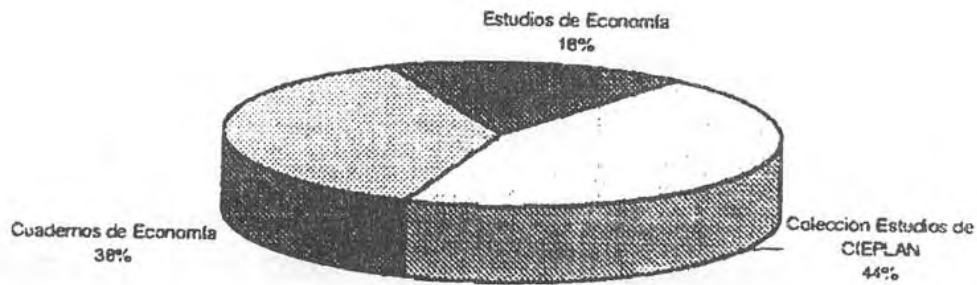


De esta forma, al considerar el período 1979-96 es posible apreciar que las revistas que tienen mayor incidencia en el total de artículos publicados que poseen relevancia social son la *Colección Estudios CIEPLAN* (34%) y *Cuadernos de Economía* (34%).


El segundo factor que ha afectado la disminución de los artículos tipo "torre de marfil" se estima que está asociado al gran incremento de economistas chilenos con doctorado que se han graduado durante los 80 y los 90. Un próximo estudio examinará las características específicas en cuanto a edad y grado, de los autores de artículos con relevancia social y tipo "torre de marfil".



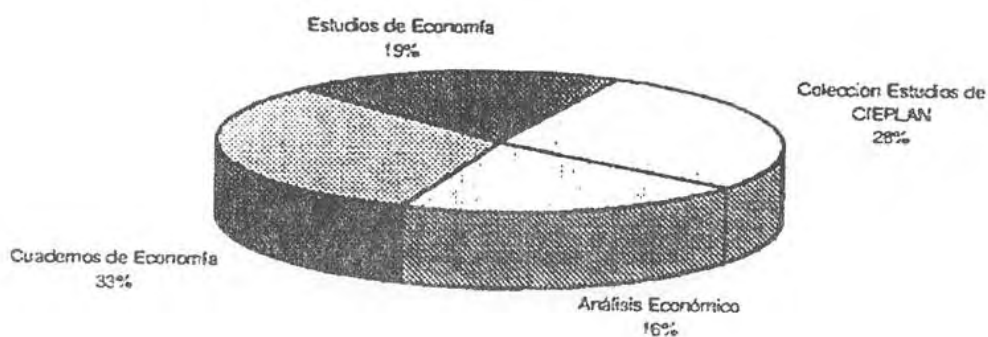
**Gráfico 5.1.- Porcentaje Artículos Socialmente Relevantes por Revista. (1979-1984).**



**Gráfico 5.2.- Porcentaje Artículos Socialmente Relevantes por Revista. (1985-1989).**



**Gráfico 5.3.- Porcentaje Artículos Socialmente Relevantes por Revista. (1990-1996).**



## REFERENCIAS BIBLIOGRAFICAS

HACHETTE, D. y F. OSSA (1998), "Visión retrospectiva de algunos aspectos esenciales de la economía chilena a través de Cuadernos de Economía", *Cuadernos de Economía N° 106*, p. 275-299.

MELLER, P. (1996), *Un Siglo de Economía Política Chilena (1890-1990)*, Editorial Andrés Bello, Santiago.

# ANEXO GRAFICOS




Gráfico A1. Número de Artículos Publicados por Revista




Gráfico A2. Cuadernos de Economía 1979-1984

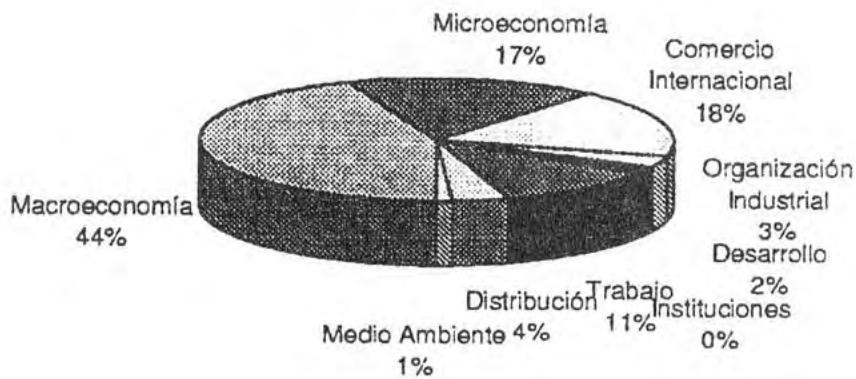


Gráfico A3. Estudios de Economía 1979-1984

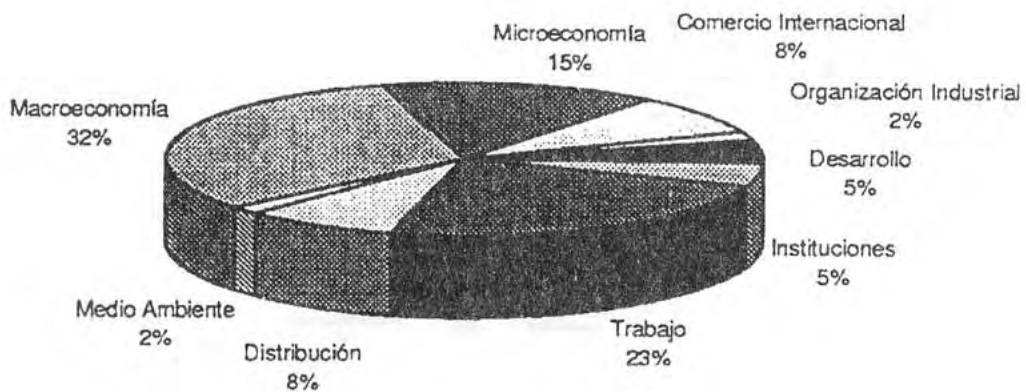


Gráfico A4. Colección Estudios CIEPLAN 1979-1984

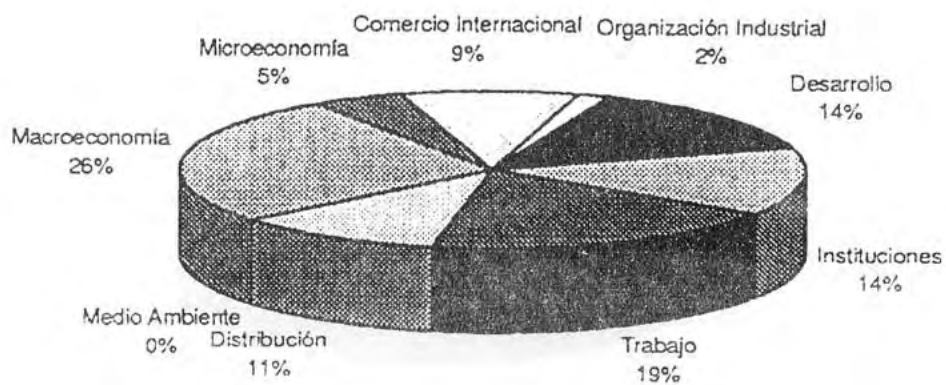


Gráfico A5. Cuadernos de Economía 1985-1989

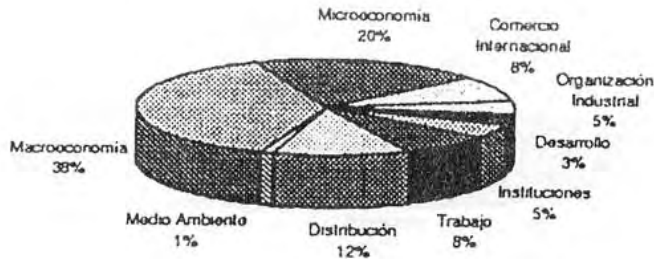


Gráfico A6. Estudios de Economía 1985-1989

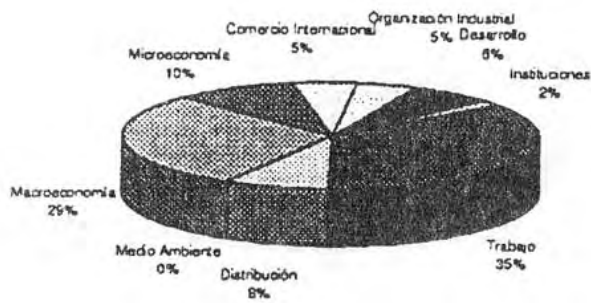


Gráfico A7. Colección Estudios CIEPLAN 1985-1989

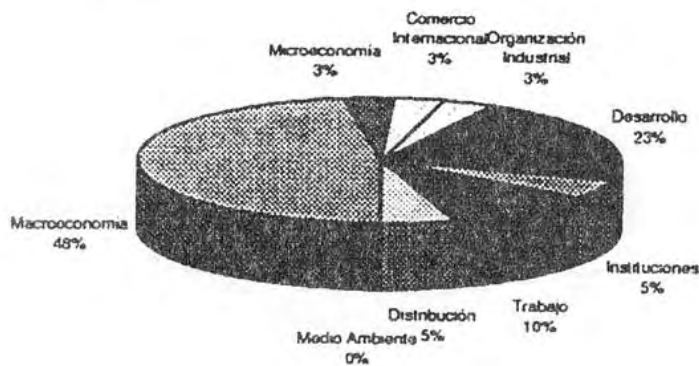
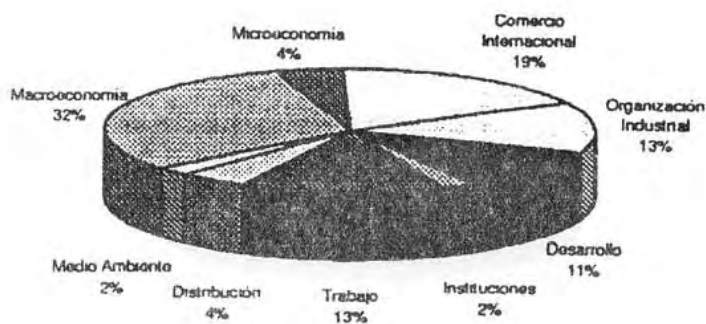


Gráfico A8. Análisis Económico 1985-1989



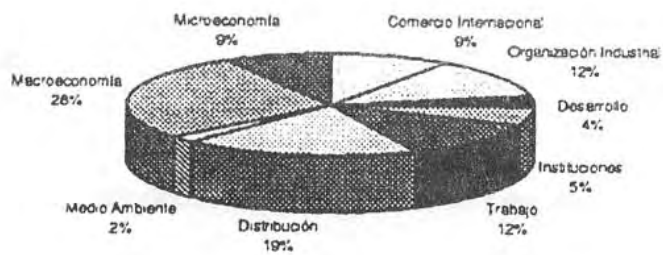


Gráfico A10. Estudios de Economía 1990-1996




Gráfico A11. Colección Estudios CIEPLAN 1990-1996

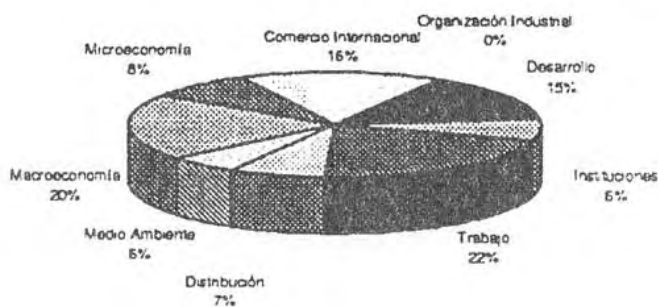


Gráfico A12. Análisis Económico 1990-1996

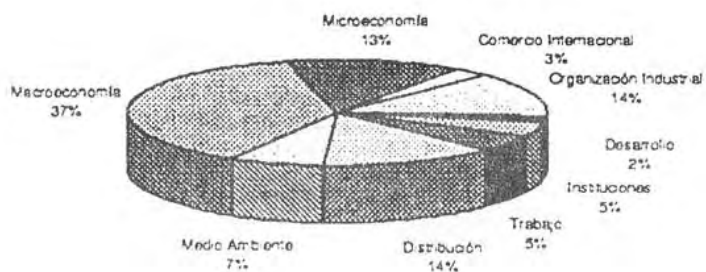
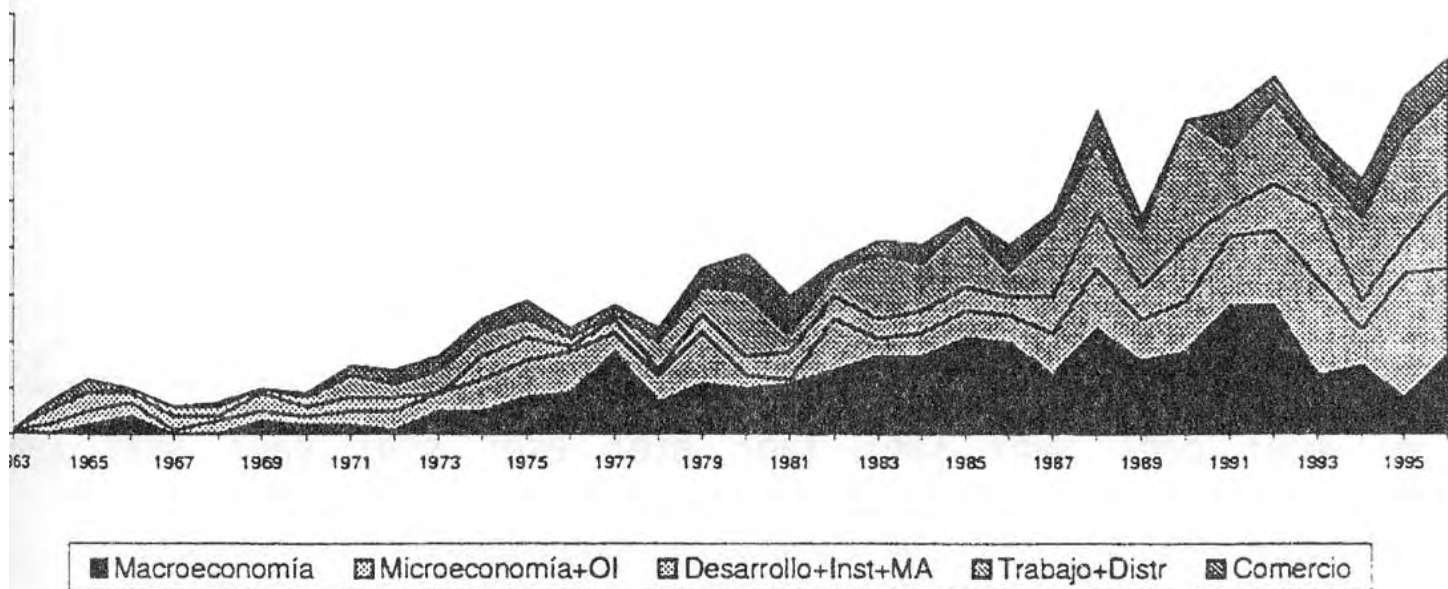
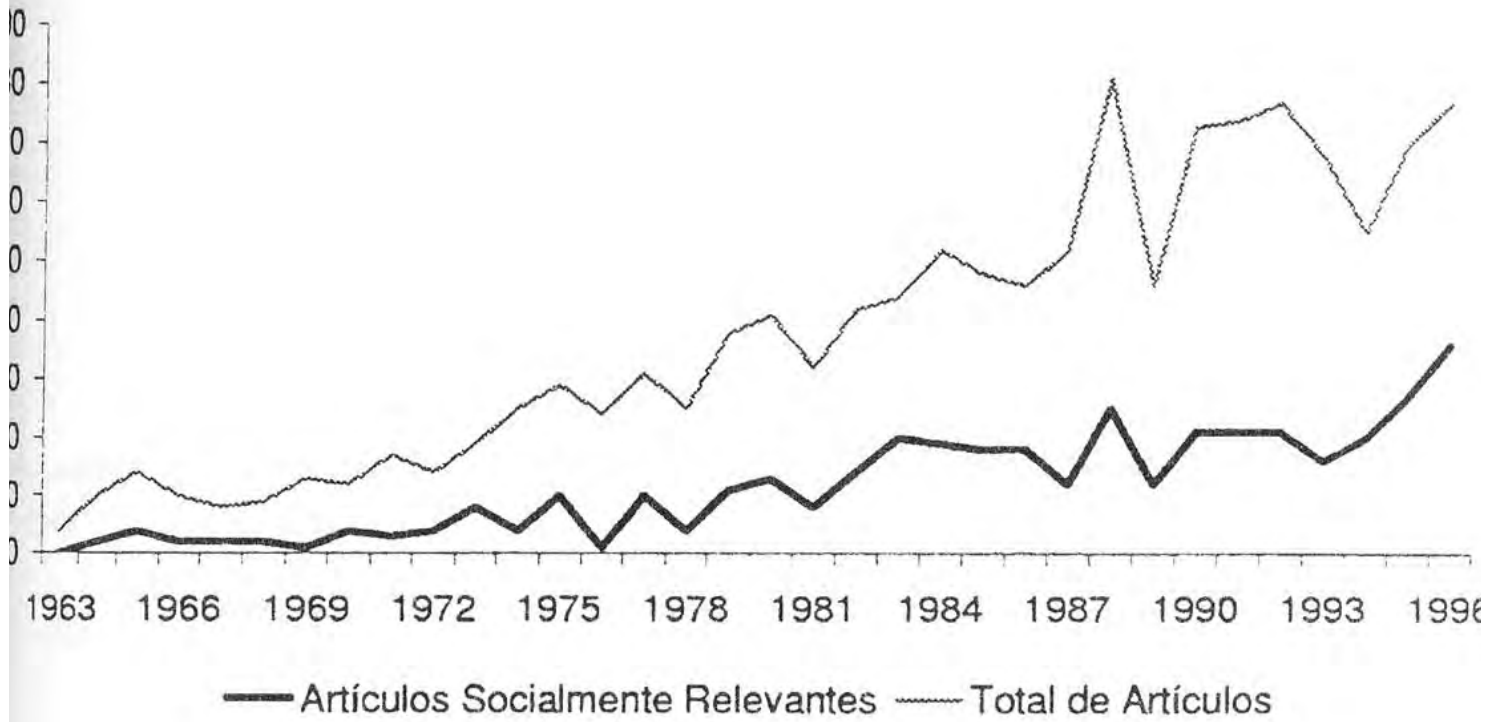




Gráfico A13. Distribución de los artículos según Áreas Temáticas



### Gráfico A14. Artículos con Relevancia Social.



### Gráfico A15. Porcentaje de Artículos con Relevancia Social

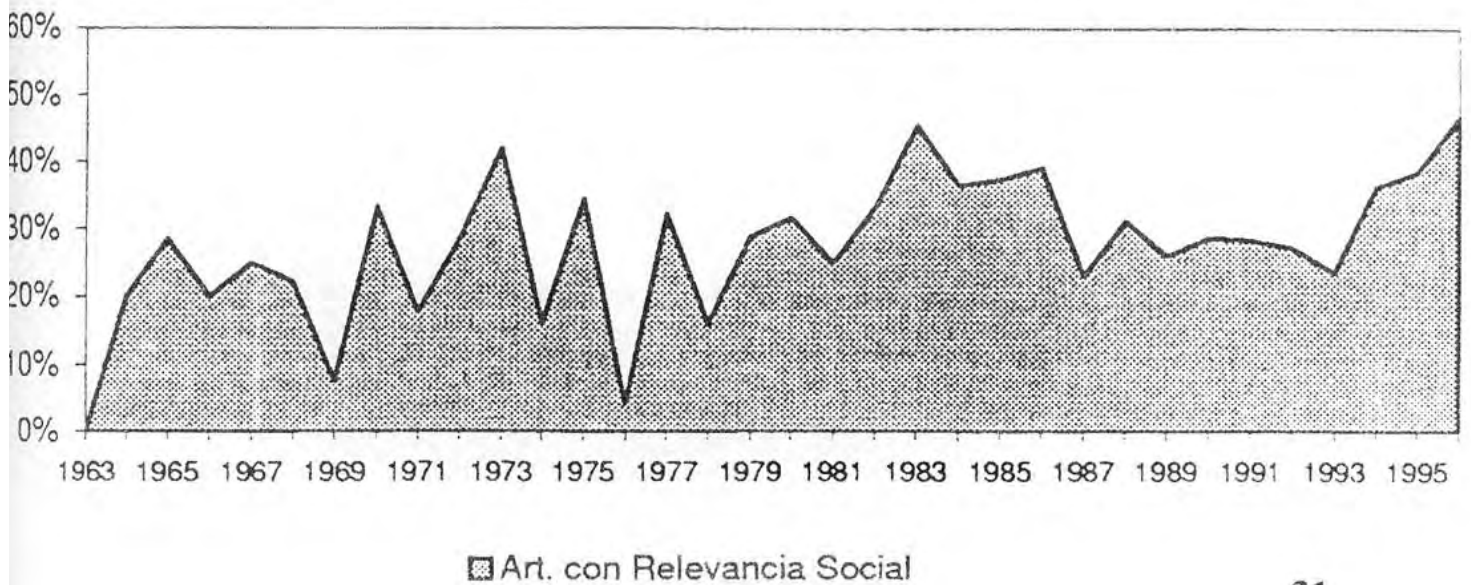


Gráfico A16. Artículos con Relevancia Social.

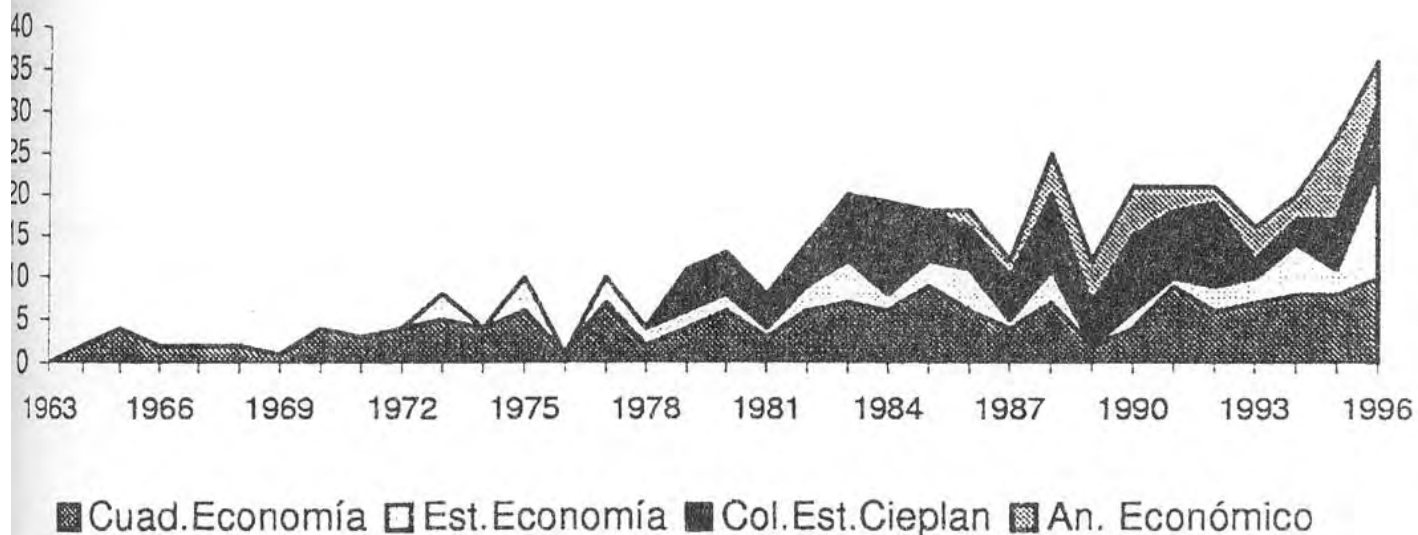


Gráfico A17. Porcentaje Artículos Socialmente Relevantes por Revista. 1979-1996.

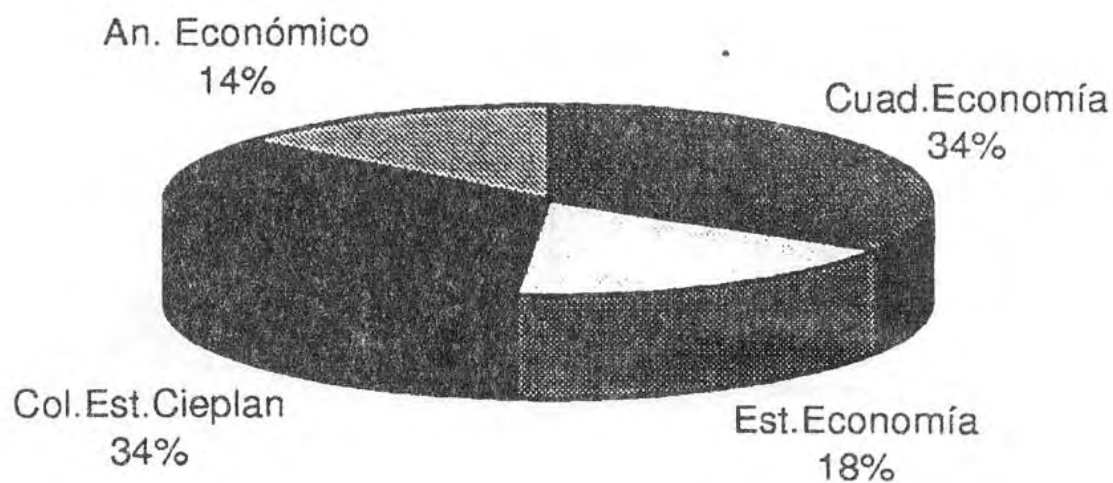


Gráfico A18. Participación de los Artículos con Relevancia Social 1979-1984.

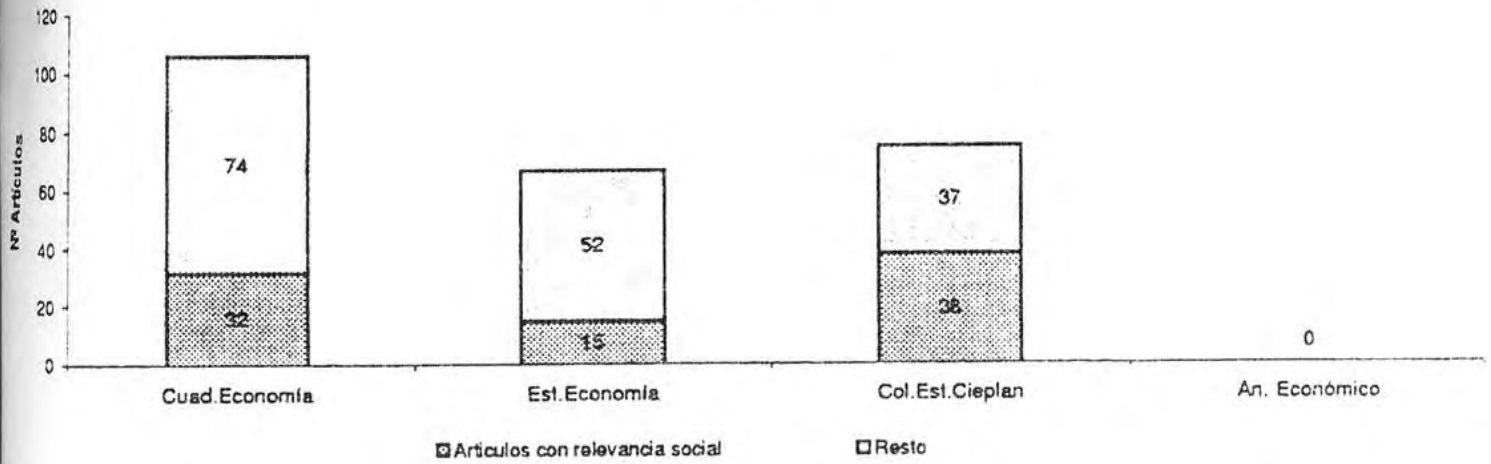


Gráfico A19. Participación de los Artículos con Relevancia Social 1985-1989.

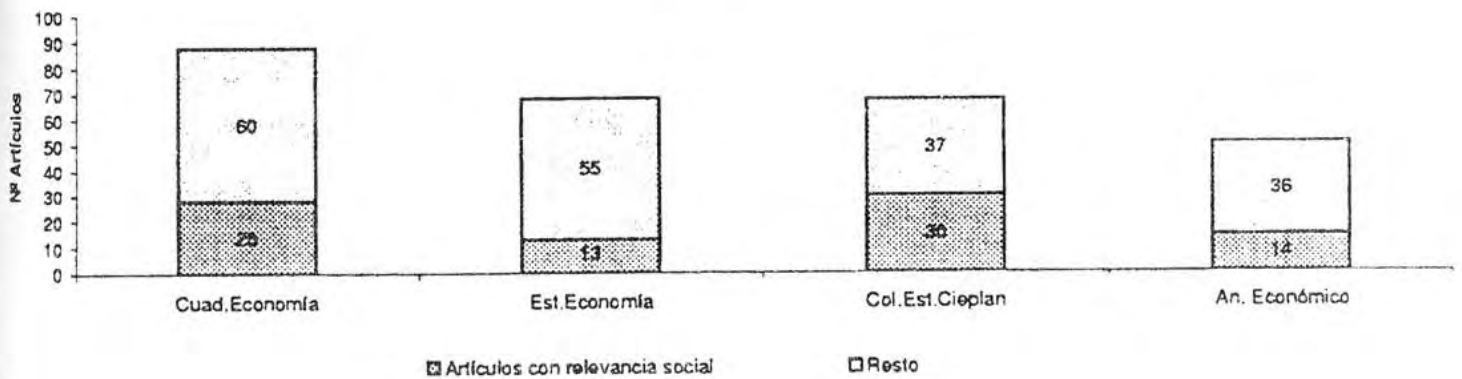


Gráfico A20. Participación de los Artículos con Relevancia Social 1990-1996

